




Cómo Apoyar a su Estudiante de Elevate K-12

Las características principales que su estudiante utilizará en Student LMS y Otus.

Student LMS



Característica	Descripción
 Panel de Estudiantes	Secuencia de unidades y lecciones, así como revisión del contenido de la lección completa.
 Resultados QZ	Rendimiento de los estudiantes en QZ Acceso a puntuaciones QZ y preguntas con respuestas correctas para revisar y obtener soporte adicional
 Grabaciones de Clase	Acceda a lecciones anteriores para volver a mirar o ver si está ausente. <i>Tenga en cuenta que esto se configura escuela por escuela.</i>



Cómo acceder a cada función en Student LMS



Otus

Característica	Descripción
 Evaluaciones	Vea la lista de tareas, cuestionarios y pruebas, así como las fechas de entrega, los puntos otorgados y el estado de envío (nuevo, en progreso, entregado, calificado).
 Libro de Calificaciones	Ver la calificación general del estudiante y las calificaciones para cada tarea, prueba y examen.



Cómo acceder a cada función en Otus

